



Ахатов Ю.К.

СОЦИОЛОГИЧЕСКИЙ АНАЛИЗ ОТНОШЕНИЯ МЕСТНОГО НАСЕЛЕНИЯ К ТРУДОВЫМ МИГРАНТАМ В ПОЛИЭТНИЧНОМ РЕГИОНЕ. НА ПРИМЕРЕ САХАЛИНСКОЙ ОБЛАСТИ

Аннотация: Цель статьи заключается в своевременном и актуальном на данном этапе развития Сахалинского общества постановке вопроса о необходимости проведения анализа биполярных факторов, на основе которых будет строиться позиция и определяться ситуационный уровень этнической толерантности принимающего социума в отношении мигрантов. Подогреваемая со стороны средств массовой информации так называемая «миграционная истерия» приводит к снижению толерантности и политкорректности населения по отношению к трудовым мигрантам. Запускается обратный механизм адаптационных и ассимиляционных процессов, происходит самоизоляция мигрантов. Полевой этап социологического исследования был проведён в период с мая по июль 2014 года. В ходе опроса путём проведения структурированного интервью, методом случайной выборки было опрошено 350 человек проживающих на территории Сахалинской области, в состав которой входят Курильские острова и остров Сахалин. Анализ, проведенный в рамках данного исследования позволил определить наиболее болезненные точки соприкосновения в взаимоотношениях мигрант – Сахалинское общество. Выявил и обозначил наиболее характерные причины ксенофобии и мигрантофобии местного социума. Поиск и принятие научно-практических решений, учитывающий данное исследование позволит стабилизировать межэтнические отношения, снизит риск возникновения конфликтов. И на этой основе, непрерывно развивая дружеские межнациональные отношения, позволит жить во взаимном уважении друг к другу.

Review: The purpose of the article is to touch upon a very topical and timely issue at the present stage of the development of Sakhalin society. This is the need to analyze bipolar factors based on which we can form a position and define the situational level of ethnic tolerance of the receiving society towards migrants. So called 'migration hysteria' fueled by mass media decreases the level of tolerance and political correctness of the local community towards migrant workers. This triggers the reverse mechanism of adaptation and assimilation of migrants and leads to their isolation. The field stage of the sociological survey was carried out since May till July of 2014. 350 respondents participated in the survey based on the use of structured interviews. Respondents were chosen by random selection. Those were people living in the Sakhalin Region which includes the Kuril Islands and the Sakhalin Island. The analysis carried out within the framework of the present research has allowed to define the most painful points of interaction between migrants and the Sakhalin society. The researcher has defined and described the most typical causes of xenophobia and migrantophobia of the local community. According to the researcher, discovery and adoption of scientific practical solutions based on the results of the present research will allow to stabilize interethnic relations, decrease the risk of conflicts and therefore develop friendly interethnic relations and the atmosphere of peace and mutual respect.

Ключевые слова: Сахалинская область, местное население, межнациональное взаимодействие, мигранты, миграционные процессы, социальный дискомфорт, толерантность, социум, отношения, анализ.

Keywords: The Sakhalin Region, local community, interethnic interaction, migrants, migration movements, social discomfort, tolerance, society, relations, attitudes, analysis.

Развитие процессов трудовой миграции происходит в тесной взаимозависимости от выработанной системы управления внешней миграцией, законодательно принятой на федеративном уровне и поиском инновационных направлений совершенствования системы регулирования трудовой миграцией.

В связи, с чем комплексное управление трудовой миграцией представляет из себя многогранный процесс. Который в зависимости от политической конъюнктуры модифицирует ранее выработанные управленческие решения в сфере трудовых миграционных взаимоотношений, возникающими между трудовыми мигрантами¹ и принимающим социумом.

Различие жизненно важных установок и выгод от трудовой миграции получаемых иностранными и национальными рабочими обостряют взаимные претензии, которые формируют у местного населения миграционные фобии.

Проблемное поле миграционных противоречий довольно таки широкое. Выражается в том, что местное население считает, что от увеличения миграционного потока возрастает и его криминальная составляющая.

Кроме этого «треугольным камнем» преткновения принято считать рост цен на жильё, демпинг заработной платы, конкуренцию на рынке труда со стороны иностранных рабочих, а изменение в этнической и конфессиональной структуре мигрантов обостряют и без того сложные этноконфессиональные противоречия.

Всё это негативно влияет на социально-экономическую политику регионов, происходит так называемое «размытие границ» социальной и экономической помощи, снижается уровень социального обеспечения населения. Местный социум не видит проявления «заботы» со стороны региональных властей направленных на снижение безработицы, предоставления преференций местным рабочим в выборе мест трудоустройства, повышения жизненных стандартов население.

Подогреваемая со стороны средств массовой информации так называемая «миграционная истерия»

приводит к снижению толерантности и политкорректности населения по отношению к трудовым мигрантам. Запускается обратный механизм адаптационных и ассимиляционных процессов, происходит самоизоляция мигрантов. Стремительно падает доброжелательное отношение принимающего социума к мигрантам.

Обострение выше перечисленных аспектов зависевших непосредственно от отношения местного населения и влияющих в общей совокупности на необходимость совершенствования системы управления трудовой миграцией обусловили актуальность проведения социологического исследования на тему:– «Отношения местного населения Сахалинской области к трудовым мигрантам». Целью исследования является всесторонний анализ восприятия жителями Сахалинской области миграционных процессов протекающих на территории островного региона, а также определение характерных особенностей отношения местного социума к трудовым мигрантам.

Объектом исследования выступают взаимоотношения, возникающие в процессах повседневного общения и совместной трудовой деятельности между трудовыми мигрантами и местным населением. Предметом исследования является отношение местного населения к трудовым мигрантам.

Гипотеза исследования состоит в том, что система взаимодействия, возникающая в процессах трудовой, общественной, повседневно-бытовой деятельности, в которую включены трудовые мигранты и принимающий социум начинает испытывать социальный дискомфорт. Социальный дискомфорт сопровождается ростом конфликтогенных факторов и социальной напряжённости. Вследствие этого, существенное давление на социальный антагонизм системы взаимодействия «мигрант-общество» будут оказывать такие факторы как: рост потока трудовой миграции с изменением этнической и конфессиональной принадлежности, культурная отдалённость, низкий уровень образования, конкуренция в сфере занятости. Что может привести к интолерантному отношению местного населения к мигрантам.

По состоянию на 01 января 2014 года численность населения составила 491 тыс. человек и снизилась по сравнению с аналогичной датой 2013 года на 2,3 тыс. человек или 0,5%.

В национальном составе населения области, по данным переписи 2010 года, преобладают русские (86,5%), значительную долю составляют корейцы (5,3%) и украинцы (2,6%).

¹ Согласно проведённых автором социологических исследований: *Ахатов Ю.К.* Социологический опрос «Трудовые мигранты Сахалинской области, Социокультурный портрет». Проведён август-сентябрь 2012 года. N=688. *Ахатов Ю.К.* Экспертный опрос « Особенности Миграционной политики проводимой на территории Сахалинской области». Проведён ноябрь 2013 – январь 2013 года. N= 60. Основная цель прибытия мигрантов в Сахалинскую область является осуществлении трудовой деятельности. В связи с эти в данной статье мы отождествляем понятие трудовые мигранты с понятиями мигрант, рабочая сила.

Политика и общество 9 (117) • 2014

Основная часть населения концентрируется в пределах крупных центров: г. Южно-Сахалинск, г. Холмск, г. Корсаков.²

В условиях сокращения численности постоянно-го населения в трудоспособном возрасте ключевое значение приобретает способность максимально

Таблица № 1.

Численность населения Сахалинской области

	2012	2013	2014
Численность постоянного населения (на начало года) – всего, тыс. человек	495,4	493,3	491,0
в том числе:			
городское население, тыс. человек	397,9	398,7	398,5
сельское население, тыс. человек	97,5	94,6	92,5
Плотность населения, человек на 1 км ²	5,69	5,66	5,64

Расчёт предположительной численности по населению Сахалинской области, проведённый статистической службой Сахалинской области показывает дальнейшее снижение численности постоянного населения, который в 2020 году составит 457423 тыс. человек.³ Тенденция снижения постоянного населения области, безусловно, приведёт к потере трудовых ресурсов.

эффективно использовать существующий человеческий потенциал, включая безработных граждан.

Численность трудовых ресурсов области в 2013 году оценивается на уровне 345,2 тыс. человек или 99,7% к уровню 2012 года. Основную часть трудовых ресурсов составляет ее население в трудоспособном возрасте – 297,5 тыс. человек (86,2% от численности трудовых

Таблица № 2.

Расчет предположительной численности населения									
Сахалинская область									
Средний вариант									
Годы	Численность населения на начало года, человек								
	Все население			Городское население			Сельское население		
	всего	мужчины	женщины	всего	мужчины	женщины	всего	мужчины	женщины
2013	493478	237993	255485	398843	190401	208442	94635	47592	47043
2014	489033	235918	253115	396819	189516	207303	92214	46402	45812
2015	484274	233678	250596	394564	188520	206044	89710	45158	44552
2016	479279	231331	247948	392130	187451	204679	87149	43880	43269
2017	474097	228906	245191	389526	186307	203219	84571	42599	41972
2018	468706	226374	242332	386745	185076	201669	81961	41298	40663
2019	463126	223742	239384	383808	183775	200033	79318	39967	39351
2020	457423	221046	236377	380729	182410	198319	76694	38636	38058

Оценка численности населения – примерное определение числа жителей на территории страны или ее части; производится на основании итогов последней переписи населения, к которым ежегодно прибавляются числа родившихся и прибывших на данную территорию и вычитаются числа умерших и выбывших с данной территории.

² Министерство экономического развития Сахалинской области//Экономика » Население » Характеристика населения//<http://minesonom.admsakhalin.ru/?page=215>

³ Территориальный орган Федеральной службы государственной статистики по Сахалинской области.//Официальная статистика.//Население.// Прогноз численности населения-03.03.2014г.// http://sakhalinstat.gks.ru/wps/wcm/connect/rosstat_ts/sakhalinstat/ru/statistics/population/.

ресурсов), подростки и лица старше трудоспособного возраста, способные трудиться – 21,3 тыс. (6,2%), а также иностранные трудовые мигранты – 26,4 тыс. (7,6%).

Распределение трудовых ресурсов в 2013 году по сферам занятости характеризуется следующими данными: 290 тыс. человек (84% от численности трудовых ресурсов) занято в экономике; 17,0 тыс. чел.

Социальные исследования и мониторинг

(4,9%) – неработающие учащиеся в трудоспособном возрасте; 38,2 тыс. человек (11,1%) – численность лиц в трудоспособном возрасте незанятых трудовой деятельностью и учебной (безработные, лица, занятые ведением домашнего хозяйства, уходом за детьми, больными, родственниками и т. п., российские граждане, работающие за границей, неработающие заключенные; лица, которым нет необходимости работать независимо от источника их дохода).⁴

деятельности – 53239 чел; в целях осуществления деловых поездок – 3558 чел; с частными целями – 4214 чел; с туристическими целями – 2141 чел; в целях обучения – 252 чел; служебная – 210 чел; гуманитарная – 124 чел; другие – 6112 чел.

Основную часть граждан, обратившихся с заявлением о выдаче разрешения на временное проживание, составляют выходцы из стран Содружества Независимых государств.

Таблица № 2

Трудовые ресурсы и занятость населения Сахалинской области

	2011	2012	2013
Численность трудовых ресурсов (2013 г. – оценка), тыс. человек	351,3	346,4	345,2
Численность занятых в экономике (по данным баланса затрат труда, 2013 г. – оценка) – всего, тыс. человек	288,3	287,4	290,0
Численность безработных по методологии МОТ, тыс. человек	24,2	21,9	20,5
Численность безработных, зарегистрированных в службах занятости (в среднем за год), тыс. человек	2,8	2,3	2,1
Уровень безработицы (по методологии МОТ), в % от численности экономически активного населения	8,2	7,7	7,2
Уровень зарегистрированной безработицы (в среднем за год), в % от численности экономически активного населения	1,0	0,8	0,7

Исходя из складывающейся экономической обстановки рост привлечения иностранной рабочей силы (мигрантов) остаётся необходимым условием для развития и функционирования основных отраслей экономики, а также целого ряда секторов экономической деятельности, в которых использование мигрантов стало уже традиционным.

В 2013 году через пункты пропуска расположенные на территории Сахалинской области через государственную границу Российской Федерации на Сахалин въехали 34449 иностранных граждан и лиц без гражданства, что на 24 % больше аналогичного периода 2012 года.

На миграционный учет поставлено 71092 иностранца и лиц без гражданства, снято с миграционного учета 26408 иностранцев.

При постановке на миграционный учет иностранными гражданами были указаны следующие цели въезда: – с целью осуществления трудовой

На сегодняшний день всего в области проживает 1606 граждан по разрешениям на временное проживание, наибольшее количество которых составляют граждане: Азербайджана – 125, Армении – 89, Киргизии – 316, Казахстана – 55, Молдовы – 43, Таджикистана – 239, Узбекистана – 353, Украины – 293. При этом высшее образование имеют не более 3 % иностранных граждан. Большая часть имеет полное либо неполное среднее образование.

За 12 месяцев 2013 года оформлено 325 видов на жительство. На сегодняшний день в Сахалинской области по виду на жительство проживает 1133 человека. Из них наибольшее количество представлено гражданами следующих государств: Азербайджан – 53, Армения – 35, Беларусь – 36, Киргизия – 24, Молдова – 30, Таджикистан – 135, Узбекистан – 119, Украина – 109 и 477 – лица без гражданства (ЛБГ).

В 2013 принято в гражданство 469 человек. По-прежнему, большинство составляют граждане из стран СНГ: Украина – 72, Таджикистан – 97, Узбекистан – 35, Азербайджан – 34, Армения – 33, Бела-

⁴ Министерство экономического развития Сахалинской области // Экономика » Население » Трудовые ресурсы и занятость населения // <http://mineconom.admsakhalin.ru/?page=215>

Политика и общество 9 (117) • 2014

русь – 8, Казахстан – 8, КНДР – 2, ЛБГ – 45, Молдова – 10, Кыргызстан – 124.

В 2013 году квота на выдачу разрешений на работу иностранным гражданам и лицам без гражданства в Сахалинской области составила 12840 разрешений.

В рамках квоты оформлено 3886 разрешений иностранным гражданам из стран с визовым порядком въезда в Российскую Федерацию, из стран с безвизовым порядком въезда оформлено 5026 разрешений.

По странам происхождения наибольшее количество оформленных разрешений на работу распределяется следующим образом: КНДР – 2386, Узбекистан – 2103, Кыргызстан – 1556, Китай – 1038, Армения – 492, Украина – 466, Таджикистан – 404, США – 173, Великобритания – 128.

В 2013 году оформлено 10404 патента.

Традиционно наибольшее количество трудовых мигрантов было занято в сфере строительства – 3292 чел., оптовой и розничной торговле – 406 чел., обрабатывающем производстве – 558 чел., сельском и лесном хозяйстве – 469 чел., добыче полезных ископаемых – 345, на транспорте – 178 чел.

Выдано 736 разрешений на работу иностранным гражданам – квалифицированным специалистам. Основными сферами деятельности специалистов являются: строительство – 474, оптовая и розничная торговля – 80, добыча полезных ископаемых – 71.

*На сегодняшний день регион привлекателен для мигрантов из стран участниц Содружества Независимых государств. На них приходится 68 % из числа всех поставленных на миграционный учет иностранцев. В большинстве своем это граждане Узбекистана, Кыргызстана, Таджикистана.*⁵

Поэтому, нельзя не обращать внимание на то, что принимающий социум начинает испытывать этническое и конфессиональное давление, дискомфорт от постоянно возрастающего числа мигрантов.

Мигрантов – из республик Центральной Азии, которые уже плохо помнят советский период сво-

его детства, у которых потеряны и навыки «межнационального согласия, братской дружбы».⁶

В связи с этим, цель данной статьи заключается в своевременном и актуальном на данном этапе развития Сахалинского общества постановки вопроса в необходимости проведения анализа биполярных факторов, на основе которых будет строиться позиция и определяться ситуационный уровень этнической толерантности принимающего социума в отношении мигрантов.

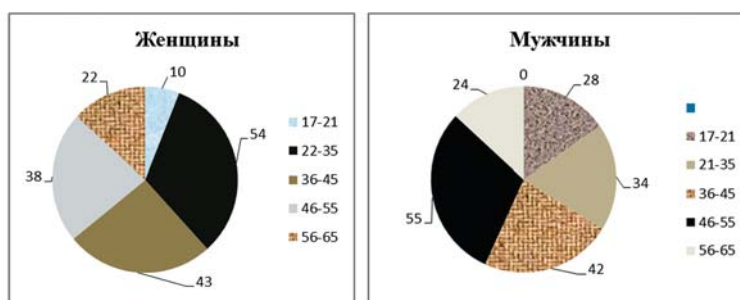
Полевой этап социологического исследования был проведён в период с мая по июль 2014 года. В ходе опроса путём проведения структурированного интервью, методом случайной выборки было опрошено 350 человек проживающих на территории Сахалинской области, в состав которой входят Курильские острова и остров Сахалин.

Было опрошено 167 женщин и 183 мужчины. Из которых 248 проживают в Сахалинской области с рождения, 77 приехали в островной регион из других регионов России, 25 из другой страны.

Национальный и конфессиональный состав опрошенных респондентов представлен основными национальностями и традиционными конфессиями.

Выборка опрошенных респондентов по возрасту представлена на диаграмме №1 и распределена следующим образом:

Диаграмма № 1



В ходе опроса было опрошено 92 жителя островной области имеющих высшее образование, 108 средне специальное, 124 среднее, неполное среднее имеют 26 человек.

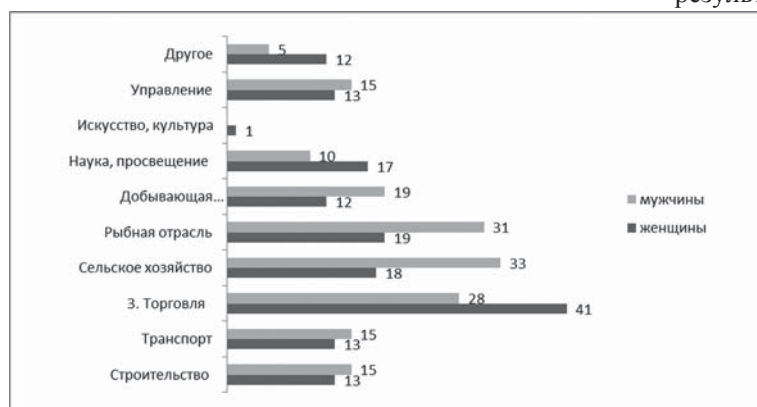
⁵ Артём Столяров. В УФМС России по Сахалинской области подвели итоги служебной деятельности за 2013 год. – 24.02.2014г.// Официальный сайт Управления миграционной службы по Сахалинской области – <http://www.sakhfms.ru/new.php?id=233>.

⁶ Игорь Андреев. Межнациональное согласие на Сахалине.– 01.04.2014г.// Официальный сайт Управления миграционной службы по Сахалинской области – <http://www.sakhfms.ru/new.php?id=255>

Социальные исследования и мониторинг

Структура занятости опрошенных респондентов представлена на диаграмме № 2.

Диаграмма № 2.



Анализ выше представленной схемы даёт представление о том, что опрошенные респонденты осуществляют свою трудовую деятельность в основных секторах экономики Сахалинской области.

Так как, присутствие большого числа мигрантов на региональном рынке труда приводит к формированию у коренных жителей негативных настроений, обусловленных непосредственно угрозой их социально-материальных, жизненных интересов. То это даёт возможность исследовать и дать ответы на одну из острых проблем, таких как демпинг рабочих мест со стороны мигрантов и создание анклавных рынков труда. Исходя из этого, местным жителям был задан блок вопросов. В который вошли вопросы:-

– Как Вы думаете, существует ли в вашем регионе проблема заполнения мигрантами рабочих мест, которых в результате не хватает местному населению?

– Как Вы считаете, существует ли конкуренция при устройстве на работу у местных жителей с трудовыми мигрантами на рынке труда Сахалинской области?

– Как Вы считаете, смогли бы Вы выполнять работу и занимать рабочие места, на которых трудятся мигранты?

Данные полученные в ходе исследования показывают, что при ответе на первый вопрос из 350 опрошенных, 222(63.5%) респондента ответили, да существует. Скорее существует, считают 95(27,1%) человек. Скорее нет, ответили 22(6.3%) опрошенных. Нет, не существует, и затрудняются ответить соответственно 5 (1.4%) и 6 (1.7%) человек.

Проанализировав ответы можно прийти к выводу о том, что более 90% респондентов считают существование в Сахалинской области проблемы заполнения мигрантами рабочих мест, которых в результате не хватает местному населению.

При ответе на второй вопрос, ответы распределились следующим образом: 194 респондента (55.4%) на поставленный вопрос категорично ответили о существовании конкуренции при трудоустройстве между ними и мигрантами. Скорее да, ответили 104 (29.7%) человек, скорее нет 35 (10%). Число опрошенных, которые считают об отсутствии конкуренции составляет 11(3.1%) человек. Затрудняются ответить 6 (1.8%) респондентов.

Анализ данных ответов показывает, что более 85% опрошенных видят в лице мигрантов конкурентов в борьбе за рабочие места.

192(54.9%) респондента на третий вопрос данного блока дали положительный ответ, что свидетельствует о том, что они, безусловно, могут трудиться на тех рабочих местах, которые занимают трудовые мигранты.

96(27.4%) из опрошенных респондентов скорее бы могли выполнять такие же трудовые функции, какие выполняют мигранты, 33(9.4%) скорее не смогли бы этого делать. Безусловно, нет 15(4.2%) опрошиваемых и затрудняются ответить соответственно 14(4.1%) респондентов.

Здесь же необходимо отметить, что в число опрошенных респондентов считающих, что на рынке труда островного региона отсутствует конкуренция. И которые, безусловно, не могут выполнять и занимать рабочие места, на которых трудятся мигранты, вошли высококвалифицированные специалисты, область деятельности которых лежит в медицине, науке и управлении.

В проводимом исследовании мы посчитали необходимым также определить мнение местных жителей по вопросам касающихся вклада мигрантов в экономику Сахалинской области. Было предложено два вопроса:-

– Что положительного привносят мигранты в экономику и социальную сферу нашего региона? ⁷

⁷ При ответе на данный вопрос респондентам было предложено по их нему усмотрению выбрать один или несколько ответов.

Политика и общество 9 (117) • 2014

– Способствует ли труд мигрантов развитию Сахалинской области?

Анализ ответов респондентов показывает, что местное население в большей степени ассоциирует мигрантов как дешёвую рабочую силу.

Учитывая региональную особенность выделения квоты на привлечение трудящихся мигрантов, географическую обособленность области, а также популяризацию патентов среди мигрантов, опрошенные жители выделяют факт роста привлечения мигрантов в индивидуальное, дачное строительство.


Не смотря на то, что 194 респондента считают о существовании конкуренции при трудоустройстве между ними и мигрантами, 58 (14.5% из полученных 398 ответов) человек на выше обозначенный вопрос высказали мнение о том, мигранты работают в местах не привлекательных для местных жителей.

При этом мнение 24 респондентов заключается в том, что мигранты уменьшают дефицит рабочей силы, 58 – приносят доход местным жителям. О том, что благодаря мигрантам уменьшается демографическая нагрузка, так думают, 7 человек коренного населения.

витие области, сглаживают ответы 174(49,7%) опрошенных, которые в чём то и видят положительный эффект от труда мигрантов. Мнение 30(8.6%) представителей местного сообщества попавших в выборку считают, что повседневный труд мигрантов помогает развитию региона, 15 человек затрудняются дать ответ.

Рассматривая миграционные процессы, протекающие в Сахалинской области, влияющие не только на движение и перераспределение рабочей силы по районам с интенсивным ростом экономической деятельности региона, но и как процесс межнационального взаимодействия. Коренное население начинает понимать, что осваиваясь на новом месте жительства, мигранты начинают представлять из себя, отдельные и зачастую обособленные социокультурные общности. Обладая при этом чувством групповой сплочённости и осознавая себя целостным субъектом поведения на новом месте жительства, они привносят в общество свои стереотипы этнического поведения, обычаи, мораль, трансформируют социальную структуру, культурный и образовательный уровень населения.⁸

Диаграмма № 3.

Мнение респондентов о положительном влиянии мигрантов на экономику и социальную сферу региона

Согласно данным проведённого исследования больше одной трети опрошенных респондентов – 133(38%) местных жители считают, что труд мигрантов не способствует развитию Сахалинской области. Однако скептическое восприятия вклада труда мигрантов в раз-

⁸ Ахатов Ю.К. Этнический мигрант сахалинской области. Социологический портрет / Ю.К. Ахатов // Политика и Общество / Российская академия наук. Институт социально-политических исследований. – 2012. – Ноябрь. – С – 99.

Социальные исследования и мониторинг

В связи, с чем распространение ксенофобии и мигрантофобии, всплески интолерантности и агрессивности по отношению к мигрантам вообще и иноэтничным особенно, настойчиво требуют поиска научно-практических решений по предотвращению конфликтов, стабилизации межэтнических отношений.⁹

Исходя, из выше обозначенных проблем респондентам был предложен, второй блок вопросов, касающихся непосредственно выявления и раскрытию позиции местного населения в отношении мигрантов. К данному блоку мы отнесли следующие вопросы:-

- Как Вы думаете, что отрицательного привнесут мигранты в жизнь Сахалинского социума?
- Как бы Вы оценили, отношение местного населения к мигрантам?
- Возникали ли у Вас, конфликты с мигрантами?
- Как Вы думаете, в каких случаях, по какой причине возникают конфликты между местными жителями и мигрантами?
- Как Вы можете, охарактеризовать положение мигрантов в Сахалинской области?

Как показал опрос проведённый автором статьи среди мигрантов¹⁰, на вопрос анкеты: «Как, по Вашему мнению, относится местное население к приезжим?», ответы распределились следующим образом: 79% процентов опрошенных считают отношение местных жителей положительным, 18% – нейтральным, 2% считают отношение отрицательным, 5 человек, что составляет 1% затрудняются с ответом.

Ответы местных жителей на вопрос «Как бы Вы оценили отношение местного населения к мигрантам?» показали диаметрально противоположенные суждения. Так всего 3.1% респондентов читают отношение к мигрантам в регионе – положительным, 22.3% – нейтральным. О своём «настороженном»¹¹

отношении к мигрантам высказались 45.7% респондентов.

В отличие от 2% мигрантов, которые считают, что к ним относятся плохо, 28% респондентов из числа опрошенных местных жителей оценивают своё отношение к мигрантам как плохое, очень плохое у 2%. Один респондент затруднился дать ответ на поставленный выше вопрос.

Определив отношение местного населения к мигрантам, по нашему мнению было необходимо выявить основные характерные причины, сформировавшие данное мнение. Поэтому был предложен следующий вопрос: «Как Вы думаете, что отрицательного привнесут мигранты в жизнь Сахалинского социума?».¹²

Анализ данного вопроса показал, что к основным причинам, порождающих такое мнение можно отнести такие аргументы, которые можно разделить на «материальные» и «психологические».

К «материальным» аргументам влияющих, на отношение к мигрантам относим суждение о том, что мигранты обостряют безработицу и создают конкуренцию на рынке труда, так ответили 25.8%. На взгляд 18.4% опрошенных – мигранты снижают уровень оплаты труда. Создают дополнительные трудности в обеспечении населения социальными услугами – 11%.

В формате «психологических» аргументов выделяем, во-первых, неуважительное отношение мигрантов к местным жителям – 19.6%; во-вторых, не соблюдение мигрантами культуру поведения и традиций, принятых у местного социума – 14.7%.

К не менее важным и существенным аргументам, опрашиваемые отнесли мнение о том, что мигранты способствуют росту преступности – 6%, являются источниками межнациональных конфликтов – 3.8%. Ответ на данный вопрос стал затруднительным для 0.7% респондентов – 4человек.

Проанализировав причины, порождающие плохое отношение местного населения к мигрантам, необходимо дать ответ, на вопрос было ли это вызвано конфликтными ситуациями между мигрантами и опрошенными респондентами. Отвечая на

воправных действий против себя, но в тоже время данное отношение ещё не переросло в плохое.

¹² При ответе на данный вопрос респондентам было предложено по их нему усмотрению выбрать один или несколько ответов.

⁹ Петров В.Н. Этнические мигранты и полиэтничная принимающая среда: проблемы толерантных отношений./В.Н. Петров//Институт социологии Российской академии наук. Социологические исследования. – 2003. – Июль. / http://www.isras.ru/socis_2003_7.html.

¹⁰ Ахатов Ю.К. Социологический опрос «Трудовые мигранты Сахалинской области, Социокультурный портрет». Проведён август-сентябрь 2012 года. N=688.

¹¹ В проведённом опросе под «настороженным» отношением мы понимали – пограничное состояние опрашиваемых местных жителей, когда их отношение к мигрантам уже не нейтральное, а напряжённо-выжидательное. В сложившейся ситуации жители постоянно ожидают от мигрантов проти-

Политика и общество 9 (117) • 2014

вопрос: « Возникали ли у Вас конфликты с мигрантами?» Ответы распределились следующим образом: 263 опрошенных респондентов, что составляет 75.2%, не были участниками конфликта. Конфликтовали с мигрантами 58 человек из опрошенных, что составляет 16.6%. Затрудняются ответить 3.2% – 11 респондентов. В категорию «другое» попало 18 опрашиваемых, это составило 5%. Данной категорией было отмечено, что, не участвуя в конфликтах, они владеют информацией о них и имеют знакомых участвовавших в них.

При всем при этом, для успешного поиска путей снижения конфликтных ситуаций необходимо знать, что послужило первопричиной претензий высказываемых местными жителями к мигрантам при возникновении между ними конфликтов.

Для этого и был предложен следующий вопрос: « Как Вы думаете, в каких случаях, по какой причине возникают конфликты между местными жителями и мигрантами?». Доминирующие претензии заключаются в том, что мигранты, работающие в области, плохо владеют русским языком – из-за языкового барьера 37%, не знают местные обычаи и не соблюдают культуру поведения считает 32.4% опрошенных респондента. Конфликты возникают при трудоустройстве и во время совместной трудовой деятельности, когда работодатели стремятся нанять более дешевую рабочую силу, а мигранты не умеют качественно выполнять взятую ими работу, так ответили соответственно 7.4% и 11.7% участников опроса. В разряд «другое» было отнесено 11.5%, характерными ответами в этой группе,

были ответы местных жителей на то, что претензии к мигрантам в основном связаны с личной гигиеной и внешним видом самих мигрантов, заболеваниями, привносимыми ими в местный социум.

Проанализировав позицию и выявив причины возникновения напряженности между местными жителями и мигрантами, на наш взгляд важно дать ответ на вопрос как формируется образ трудого мигранта в общественном восприятии средствами массовой информации (СМИ) Сахалинской области. На вопрос «Как Вы считаете, региональные СМИ широко освещают тему миграционных отношений?». Так 247 респондентов, что составляет 70.5% от общего числа опрашиваемых считают, что региональные СМИ недостаточно широко освещают миграционные вопросы. Удовлетворены освещением миграционной проблематики 24.9% опрошенных, то есть 87 респондентов, 4.6% опрашиваемых высказали другую позицию.

Анализ, проведенный в рамках данного исследования позволил определить наиболее болезненные точки соприкосновения в взаимоотношениях мигрант – Сахалинское общество. Выявил и обозначил наиболее характерные причины ксенофобии и мигрантофобии местного социума.

Поиск и принятие научно-практических решений, учитывающий данное исследование позволит стабилизировать межэтнические отношения, снизить риск возникновения конфликтов. И на этой основе, непрерывно развивая дружеские межнациональные отношения, позволит жить во взаимном уважении друг к другу.

Библиография:

1. Артём Столяров. В УФМС России по Сахалинской области подвели итоги служебной деятельности за 2013 год. // Официальный сайт Управления миграционной службы по Сахалинской области 24.02.2014г.-<http://www.sakhfms.ru/new.php?id=233>.
2. Ахатов Ю.К. Этнический мигрант сахалинской области. Социологический портрет // Политика и Общество – 2012. – №11. – С – 99-105.
3. Бизюков П. Как формируется отношение российского населения к работникам-мигрантам. //Тезисы выступления на круглом столе. URL.<http://trudprava.ru/index.php?id=2191>.
4. Петров В.Н. Этнические мигранты и полиэтничная принимающая среда: проблемы толерантных отношений. //Институт социологии Российской академии наук. Социологические исследования. 2003. Июль. /http://www.isras.ru/socis_2003_7.html
5. Дронова И. Отношение местного населения к мигрантам (на примере Белгородской области). // Соционавтика. Интернет журнал социальных дискурс-исследований. <http://socio.navtika.narod.ru/Staty/Sociopraxis/dronova1.htm>
6. И. Андреев. Межнациональное согласие на Сахалине. // Официальный сайт Управления миграционной службы по Сахалинской области 01.04.2014 г.//<http://www.sakhfms.ru/new.php?id=255>
7. Клименко Л.В. Социальное самочувствие населения полиэтничных регионов юга России. // Вестник адыгейского государственного университета. Серия 1: регионоведение: философия, история, социология, юриспруденция, политология, культурология. – 2011. – С.107.

Социальные исследования и мониторинг

8. Министерство экономического развития Сахалинской области // Экономика. Население. Характеристика населения <http://mineconom.admsakhalin.ru/?page=215>.
9. Миграционные процессы в дальневосточном регионе России: Опыт комплексного анализа. // Дальневосточный институт управления – филиал РАНХиГС. / Хабаровск. – 2013.
10. Министерство экономического развития Сахалинской области // Экономика. Население. Трудовые ресурсы и занятость населения <http://mineconom.admsakhalin.ru/?page=215>
11. Ахатов Ю.К. Совершенствование миграционной политики в Сахалинской области // Современная наука: актуальные проблемы теории и практики. Серия «Гуманитарные науки». – 2012. – №9-10. – С.47-50.
12. Территориальный орган Федеральной службы государственной статистики по Сахалинской области. //Официальная статистика. Население. Прогноз численности населения-03.03.2014г. http://sakhalinstat.gks.ru/wps/wcm/connect/rosstat_ts/sakhalinstat/ru/statistics/population/.
13. Титова Т.А., Козлов В.Е., Кушаев Р.Р. «Свои-Чужие»: Этнические мигранты в восприятии представителей принимающего населения республики Татарстан. // Этносоциология в Татарстане: опыт полевых исследований. Сборник статей к юбилею Леонаиды Михайловны Дробизевой – Казань. – 2013. – С.225.
14. Ахатов Ю.К. Перспективные направления совершенствования социального управления процессами трудовой миграцией в Сахалинской области // Национальная безопасность / nota bene. – 2013. – 6. – С. 4-10. DOI: 10.7256/2073-8560.2013.6.10538.
15. Гончарова Н.П., Ноянзина О.Е., Авдеева Г.С. Миграционные процессы и социальная безопасность рынка труда приграничных регионов России // Национальная безопасность / nota bene. – 2014. – 1. – С. 50-60. DOI: 10.7256/2073-8560.2014.1.9873.

References (transliterated):

1. Artem Stolyarov. V UFMS Rossii po Sakhalinskoj oblasti podveli itogi sluzhebnoj deyatelnosti za 2013 god. // Ofitsial'nyi sait Upravleniya migratsionnoi sluzhby po Sakhalinskoj oblasti 24.02.2014g-<http://www.sakhfms.ru/new.php?id=233>.
2. Akhatov Yu.K. Etnicheskie migranty sakhalinskoj oblasti. Sotsiologicheskii portret // Politika i Obshchestvo – 2012. – №11. – С – 99-105.
3. Bizyukov P. Kak formiruetsya otnoshenie rossiiskogo naseleniya k rabotnikam-migrantam.//Tezisy vystupleniya na kruglom stole. URL.<http://trudprava.ru/index.php?id=2191>.
4. Petrov V.N. Etnicheskie migranty i polietnichnaya prinimayushchaya sreda: problemy tolerantnykh otnoshenii.//Institut sotsiologii Rossiiskoi akademii nauk. Sotsiologicheskie issledovaniya. 2003. Iyul'. /http://www.isras.ru/socis_2003_7.html
5. Dronova I. Otnoshenie mestnogo naseleniya k migrantam (na primere Belgorodskoi oblasti). // Sotsionavtika. Internet zhurnal sotsial'nykh diskurs-issledovaniy. <http://socioavtika.narod.ru/Staty/Sociopraxis/dronova1.htm>
6. I. Andreev. Mezhnatsional'noe soglasie na Sakhaline. // Ofitsial'nyi sait Upravleniya migratsionnoi sluzhby po Sakhalinskoj oblasti 01.04.2014 g./-<http://www.sakhfms.ru/new.php?id=255>
7. Klimenko L.V. Sotsial'noe samochuvstvie naseleniya polietnichnykh regionov yuga Rossii. // Vestnik adygeiskogo gosudarstvennogo universiteta. Seriya 1: regionovedenie: filosofiya, istoriya, sotsiologiya, yurisprudentsiya, politologiya, kul'turologiya. – 2011. – С.107.
8. Akhatov Yu.K. Sovershenstvovanie migratsionnoi politiki v Sakhalinskoj oblasti // Sovremennaya nauka: aktual'nye problemy teorii i praktiki. Seriya «Gumanitarnye nauki». – 2012. – №9-10. – С.47-50.
9. Titova T.A., Kozlov V.E., Kushaev R.R. “Svoi-Chuzhie”: Etnicheskie migranty v vospriyatii predstavitelei prinimayushchego naseleniya respubliky Tatarstan. // Etnosotsiologiya v Tatarstane: opyt polevykh issledovaniy. Sbornik statei k yubileyu Leokadii Mikhailovny Drobizhevoi – Kazan'. – 2013. – С.225.
10. Akhatov Yu.K. Perspektivnye napravleniya sovershenstvovaniya sotsial'nogo upravleniya protsessami trudovoi migratsiei v Sakhalinskoj oblasti // Natsional'naya bezopasnost' / nota bene. – 2013. – 6. – С. 4-10. DOI: 10.7256/2073-8560.2013.6.10538.
11. Goncharova N.P., Noyanzina O.E., Avdeeva G.S. Migratsionnye protsessy i sotsial'naya bezopasnost' rynka truda pri-granichnykh regionov Rossii // Natsional'naya bezopasnost' / nota bene. – 2014. – 1. – С. 50-60. DOI: 10.7256/2073-8560.2014.1.9873.